



AL KAMEL SYSTEMS PP Tracker System

Timekeeping Services | Race Control Solutions | TV Graphics | Rally Tracking
Security Services | Road Book Services | Radio Systems | Turnkey Projects

El Sistema PP2 Tracker proporcionado por Al Kamel Systems es un sistema de seguimiento por GPS y Signaling diseñado para todo tipo de competiciones de rallyes y cuya finalidad es mejorar la seguridad y la visibilidad de los equipos de competición.



AVERÍA

Para indicar que el vehículo de competición se ha detenido a causa de una avería, se debe pulsar el botón **ROJO** durante **3 SEGUNDOS**.

A continuación, el display se iluminará en color amarillo.

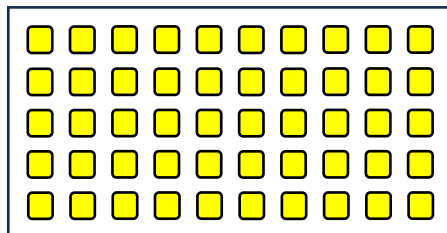


Imagen 1. Display Avería

Para indicar que la pista está bloqueada: pulsar botón ROJO



Para indicar que todo está OK: pulsar botón VERDE



*Es posible quitar la alerta manteniendo presionado el botón verde durante 3 segundos

EMERGENCIA (SOS)

Para indicar que existe en una situación de Emergencia (SOS), se debe pulsar durante **1 SEGUNDO** el botón **ROJO y AMARILLO** simultáneamente. A continuación, el display se iluminará en color rojo.




Imagen 2. Display SOS

Si es necesaria la intervención de bomberos: pulsar botón ROJO



Si se necesita asistencia médica: pulsar botón VERDE



*Es posible quitar la alerta manteniendo presionado el botón verde durante 3 segundos

BANDERA ROJA (NEUTRALIZACIÓN)

Cuando desde Dirección de Carrera se decide neutralizar un tramo cronometrado mediante una bandera roja, en el display aparecerá la abreviatura de Red Flag (**RF**) en rojo y blanco de forma intermitentemente hasta que se confirme su recepción. Posteriormente permanecerá en rojo estático indicando que el tramo continúa estando neutralizado:

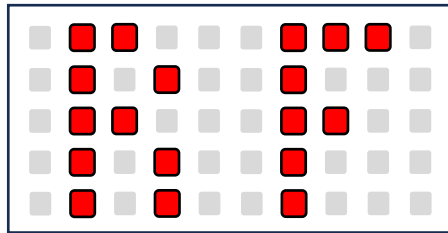


Imagen 3. Bandera Roja (a)

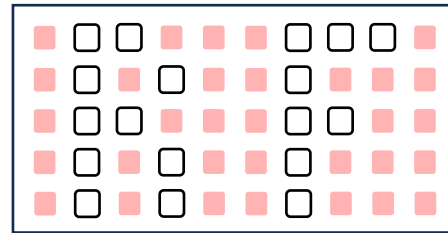


Imagen 4. Bandera Roja (b)

Es necesario presionar el botón **VERDE** durante **3 SEGUNDOS** para confirmar la recepción de la BANDERA ROJA

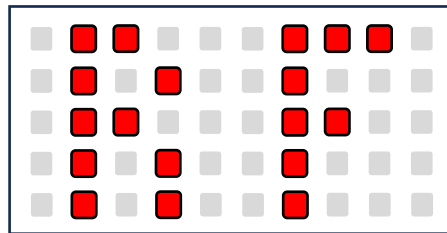


Imagen 5. Tramo Neutralizado

Desde Dirección de Carrera se podrán enviar mensajes de confirmación de situación a los participantes. Estos mensajes requerirán una confirmación mediante la pulsación del botón VERDE o ROJO, en función de la respuesta deseada:

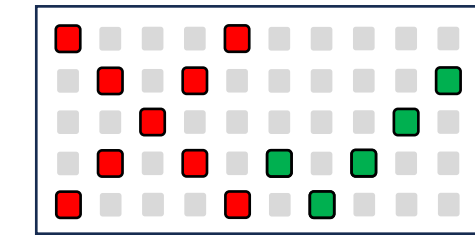


Imagen 6. Display X/✓

Si se necesita ayuda: pulsar botón **ROJO** durante **1 SEGUNDO**



Si todo está OK: pulsar botón **VERDE** durante **1 SEGUNDO**



We solve our clients' matters.

Al Kamel Systems S.L.

Tel: +34 935 100 480

Email: info@alkamelsystems.com



AL KAMEL
S Y S T E M S